

INSTRUKCJA ZAMÓWIENIA BADANIA PRZEZ AQUATEST.PL

1. Na stronie głównej znajdź zakładkę “Wyceń usługę” z konfiguratorem i wybierz odpowiednią konfigurację dla swojego Gabinetu.

Wyceń usługę

1 Szczegóły wyceny dla gabinetu 1

LICZBA AUTOKLAWÓW TYP B
Koszt 1 szt. 6,70 zł

STERYLIZATOR NA SUCHĘ GORĄCE POWIETRZE
Koszt 1 szt. 41,00 zł

1 SPORAL NA AUTOKLAW 2 SPORALE NA AUTOKLAW

CZĘSTOTLIWOŚĆ BADANIA SPORAL:

PACZKOMAT Koszt w dwie strony 29,98 zł PRZESYŁKA Koszt w dwie strony 29,98 zł

2 Wycena

39,99 zł
BADANIE LABORATORYJNE

6,70 zł - ZAKUP SPORALU
29,98 zł - KOSZT KURIERA W DWIE STRONY
76,67 zł - CAŁKOWITY KOSZT USŁUGI

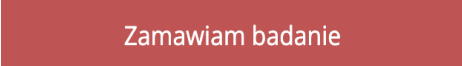

DODATKOWE KORZYŚCI

- Pierwsze badanie 1,23 zł
- Oszczędność czasu - nie musisz już więcej transportować Sporali
- Przejrzyste i jasne zasady współpracy
- Archiwum protokołów

Zamawiam badanie

+ Dodaj kolejny gabinet

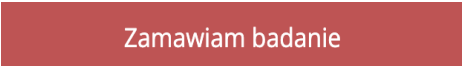
- a. Wybierz ilość autoklawów do badania
- b. Ilość Sporali, którą wykorzystujesz do badania autoklawu, nie licząc sporalu testowego, ponieważ go wykonujemy obligatoryjnie do każdego badania
- c. Częstotliwość wykonywania badania
- d. Formę dostarczenia testów do badania

2. Po wybraniu konfiguracji kliknij przycisk 
3. Zostaniesz przeniesiony do sekcji logowania / rejestracji. Kliknij przycisk 
4. Następnie przeniesiesz się do formularza rejestracyjnego, w którym należy uzupełnić:
 - a. Login / email
 - b. Hasło
 - c. Akceptacja regulaminu
5. Po uzupełnieniu danych podstawowych do logowania, czas na uzupełnienie:
 - a. Danych kontaktowych
 - b. Danych firmy - w tym celu wpisz NIP oraz kliknij przycisk



, a dane zostaną automatycznie pobrane z bazy GUS

6. Po zakończonej rejestracji możemy zakończyć składanie zamówienia.
7. Przechodzimy ponownie do sekcji wskazanej w pkt. 1.

8. Po wybraniu konfiguracji kliknij przycisk 
9. Zostajesz przeniesiony do miejsca, w którym musisz wskazać:

- a. Adres do wysyłki pakietu
- b. Osobę odpowiedzialną za sterylizację w Twojej placówce
- c. Datę otrzymania pierwszej paczki

10. Następnie kliknij

Podsumowanie

11. Teraz pojawi się Tobie podsumowanie. Jeśli wszystko się zgadza kliknij na przycisk

Zamawiam z obowiązkiem zapłaty

12. Zostaniesz teraz przekierowany do szybkich płatności PayU. Gdy zrealizujesz płatność, wystarczy tylko czekać na przesyłkę z Twoim badaniem od Aquatest Laboratorium Badawcze.